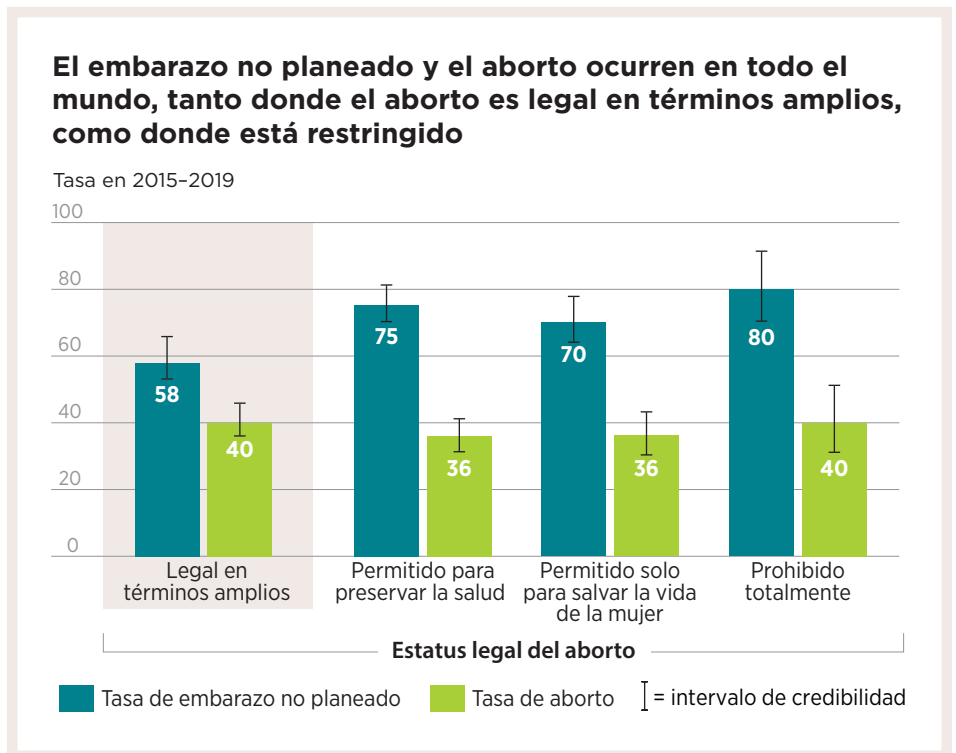
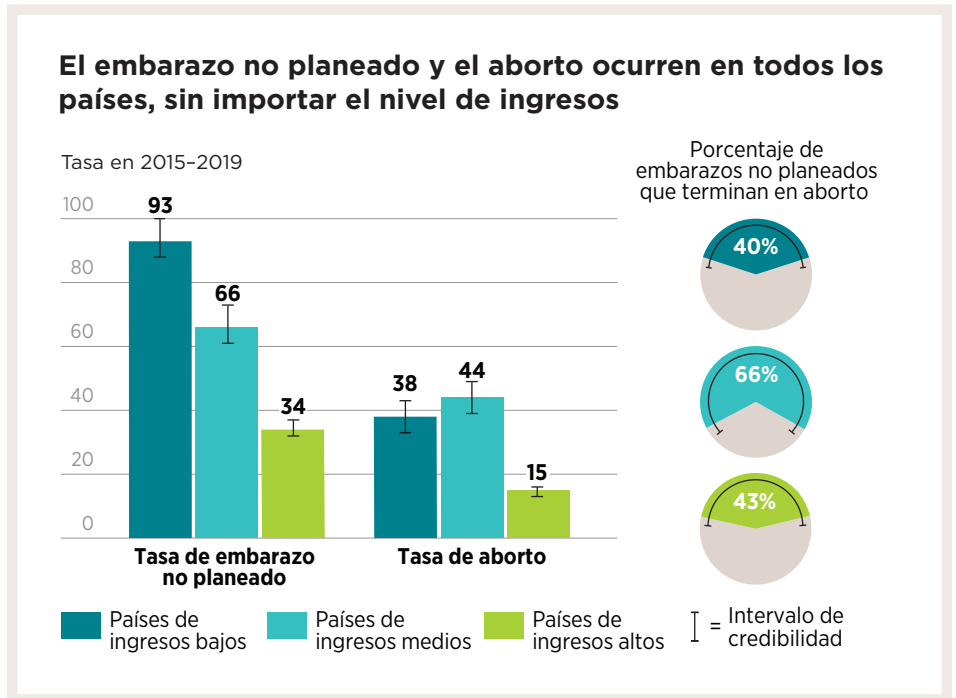


# Embarazo no planeado y aborto a nivel mundial

- El embarazo no planeado y el aborto son experiencias compartidas por personas en todo el mundo, y ocurren independientemente del nivel de ingresos del país, de la región o del estatus legal del aborto.
- Aproximadamente 121 millones de embarazos no planeados ocurrieron cada año entre 2015 y 2019.\*
- De estos embarazos no planeados, el 61% terminó en aborto. Esto se traduce en 73 millones de abortos por año.

## Restricciones al aborto

- El aborto se busca y se necesita incluso en entornos donde está restringido: esto es, en países donde el aborto está prohibido totalmente o es permitido solamente para salvar la vida de las mujeres o preservar su salud física o mental.
- Las tasas de embarazo no planeado más altas ocurren en los países que restringen el acceso al aborto y las más bajas en los países donde el aborto es legal en términos amplios.
- Como resultado, las tasas de aborto son similares en países donde el aborto está restringido y en aquellos donde el procedimiento es legal en términos amplios (i.e., donde está disponible a solicitud o con base en causales socioeconómicas).
- La tasa de aborto es en realidad más alta en los países que restringen el aborto que en aquellos que no lo restringen, según análisis que excluyen a China y la India, cuyas cuantiosas poblaciones distorsionarían los datos.



\* Todas las tasas, porcentajes y cifras presentadas en esta hoja informativa son promedios anuales para el período de cinco años especificado. Algunas gráficas en esta hoja informativa presentan estimaciones dentro de intervalos de credibilidad del 80%, que corresponden al décimo y nonagésimo percentiles de distribuciones posteriores. Estos intervalos significan que hay un 10% de probabilidad de que el resultado verdadero esté por debajo del intervalo y un 10% de probabilidad de que el resultado verdadero esté por encima del intervalo. Las tasas representan el número de eventos por cada 1,000 mujeres en edades de 15-49.

- En los países que restringen el aborto, el porcentaje de embarazos no planeados que terminan en aborto se ha incrementado durante los últimos 30 años, de 36% en el período 1990-1994 a 50% en 2015-2019.

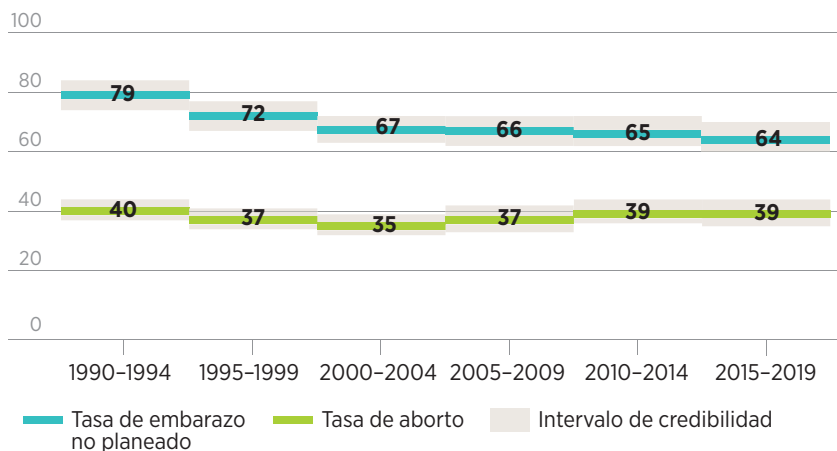
### Tendencias en el embarazo no planeado y el aborto

- La tasa global de embarazo no planeado ha disminuido desde el período 1990-1994 de 79 a 64 por 1,000 mujeres en edad reproductiva (15-49).
- La proporción de embarazos no planeados que terminaron en aborto fue de 51% en 1990-1994 y se mantuvo aproximadamente en el mismo nivel a través de 2000-2004. Después aumentó a 61% en 2015-2019.
- La tasa global de aborto disminuyó entre 1990-1994 y 2000-2004 y, desde entonces, ha regresado a los niveles que se vieron por última vez en los años noventa.

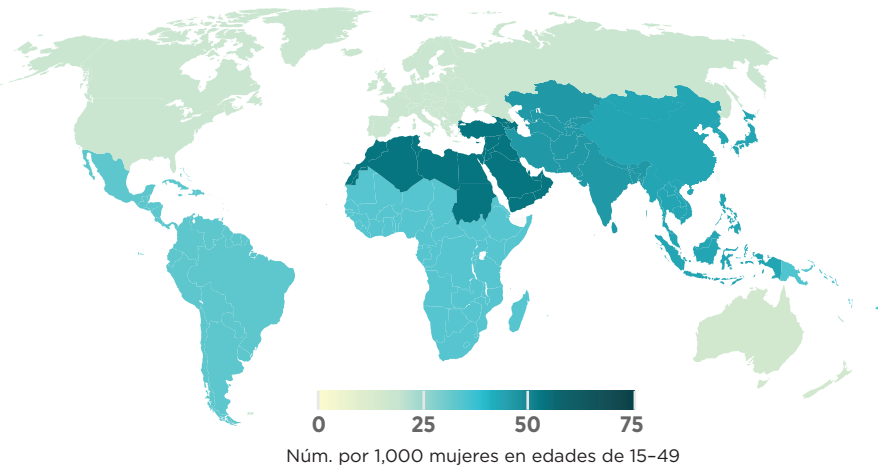
### Necesidad de un enfoque integral

- Las disparidades en el embarazo no planeado y el aborto entre los países de ingresos bajos, medios y altos indican la necesidad de una mayor acción para lograr la equidad global en la salud sexual y reproductiva. Se necesita continuidad en las inversiones para garantizar el acceso a la gama completa de servicios de salud sexual y reproductiva de alta calidad. La Comisión Guttmacher-Lancet recomienda incluir en los sistemas de salud nacionales un paquete integral de servicios esenciales de salud sexual y reproductiva, que incluya la anticoncepción y los servicios de aborto seguro.
- Mantener los compromisos con la salud y los derechos sexuales y reproductivos daría lugar a mejores resultados para todos; además, es necesario para lograr las metas establecidas en numerosos objetivos y programas globales.

### La tasa de embarazo no planeado a nivel mundial ha disminuido en los últimos 30 años, mientras que la tasa de aborto ha regresado a niveles no vistos desde los años noventa



### Tasas regionales de aborto, 2015-2019



Ver mapa interactivo: <https://interactives.guttmacher.org/aww-region-map-31453-es/>

#### FUENTE

La información en esta hoja informativa pueden encontrarse en Bearak J et al., Unintended pregnancy and abortion by income, region, and the legal status of abortion: estimates from a comprehensive model for 1990-2019, *Lancet Global Health*, 2020, 8(9), [http://www.thelancet.com/journals/langlo/article/PIIS2214-109X\(20\)30315-6/fulltext](http://www.thelancet.com/journals/langlo/article/PIIS2214-109X(20)30315-6/fulltext).

#### RECONOCIMIENTOS

Esta hoja informativa fue posible gracias a una subvención del Ministerio Holandés de Asuntos Exteriores y de UK Aid del gobierno del Reino Unido. Las opiniones expresadas son de los autores y no reflejan necesariamente las posiciones y políticas de los donantes.



**Las buenas políticas de salud reproductiva se basan en una investigación fiable**

[guttmacher.org](http://guttmacher.org)

125 Maiden Lane  
New York, NY 10038  
212.248.1111  
[info@guttmacher.org](mailto:info@guttmacher.org)